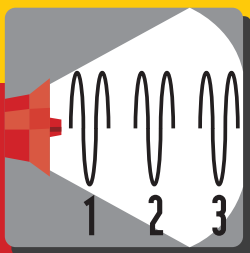


# Savoir réagir à l'alerte lors d'une crise majeure



## Le signal national d'alerte

Son montant et descendant émis par les sirènes.

**L'alerte** : 3 séquences d'1 minute et 41 secondes, séparées par un silence

**Fin de l'alerte** : son continu de 30 secondes

**Les essais mensuels** : 1 séquence d'1 minute et 41 secondes tous les 1<sup>ers</sup> mercredis du mois

## L'alerte : un danger imminent ou en cours

- > Réagissez immédiatement.
- > Adoptez les **comportements réflexes** de sauvegarde



### Mettez-vous en sécurité

Rejoignez sans délai un bâtiment.



### Restez en sécurité

N'allez pas chercher vos enfants à l'école, ils y sont protégés par leurs enseignants.

### Tenez-vous informés

Respectez les consignes diffusées sur France Bleu, France Info, autres radios locales ou France Télévisions.



### Ne téléphonez qu'en cas d'urgence vitale



À côté d'un barrage hydraulique, si vous entendez le signal national d'alerte ou le signal spécifique « corne de brume », rejoignez sans délai un lieu en hauteur.

Pour se protéger des risques, il faut les connaître.

**Renseignez-vous en mairie ou en préfecture.**

Ou sur :

[www.risques.gouv.fr](http://www.risques.gouv.fr)  
[www.interieur.gouv.fr](http://www.interieur.gouv.fr)  
[www.prim.net](http://www.prim.net)



Être citoyen, c'est agir. Vous aussi, soyez prêts.


# Savoir réagir à l'alerte

## lors d'une crise majeure

### Le signal national d'alerte

son montant et descendant, émis par les sirènes

**L'alerte** : 3 séquences d'1 minute et 41 secondes, séparées par un silence



**Fin de l'alerte** : son continu de 30 secondes

**Les essais mensuels** : 1 séquence d'1 minute et 41 secondes tous les 1<sup>ers</sup> mercredis du mois

### Être acteur de sa sécurité

#### Sachez réagir

- > À quels risques êtes vous exposés ?
- > Reconnaîtriez-vous le signal national d'alerte ?
- > Connaissez-vous les comportements réflexes de sauvegarde ?
- > Confinement ou évacuation : comment choisir ?

#### Respectez les consignes

Les autorités vous indiqueront comment vous mettre en sécurité.

### L'alerte : un danger imminent ou en cours

- > **Réagissez** immédiatement.
- > Adoptez les **comportements réflexes** de sauvegarde

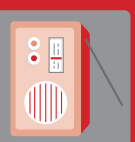
#### Mettez-vous en sécurité

Rejoignez sans délai un bâtiment.



#### Tenez-vous informés

Respectez les consignes diffusées sur France Bleu, France Info, autres radios locales ou France Télévisions.



#### Restez en sécurité

N'allez pas chercher vos enfants à l'école, ils y sont protégés par leurs enseignants.



#### Ne téléphonez qu'en cas d'urgence vitale



À proximité d'un barrage hydraulique, si vous entendez le signal national d'alerte ou le signal spécifique « corne de brume », rejoignez sans délai un lieu en hauteur.

Être citoyen, c'est agir.

Vous aussi, soyez prêts.

Pour se protéger des risques, il faut les connaître.  
**Renseignez-vous en mairie ou en préfecture.**

Ou sur :

[www.risques.gouv.fr](http://www.risques.gouv.fr)

[www.interieur.gouv.fr](http://www.interieur.gouv.fr)

[www.prim.net](http://www.prim.net)

